

## A DKÜ ALKALMAZÁS PORTÁL MODUL (A TOVÁBBIÁKBAN: PORTÁL) FELÜLETÉNEK ÁLTALÁNOS BEMUTATÁSA

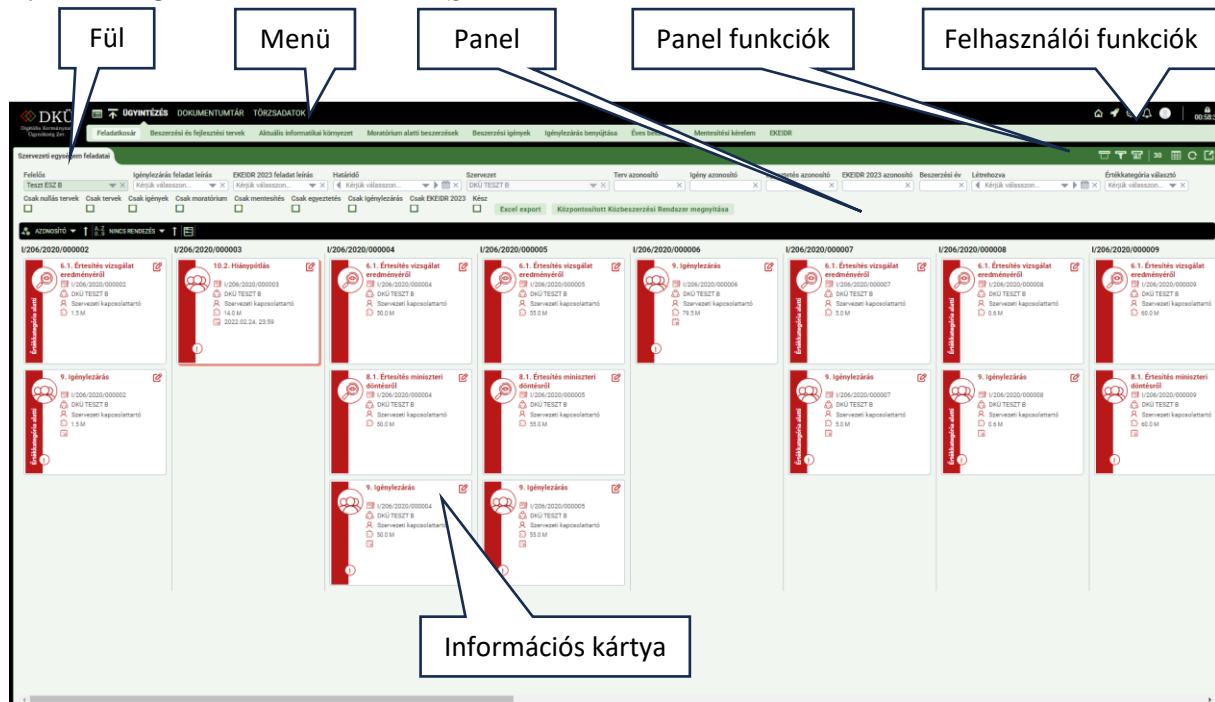
Felhasználói tájékoztató - 2023

v1.0

### 1. TÁMOGATOTT BÖNGÉSZŐK

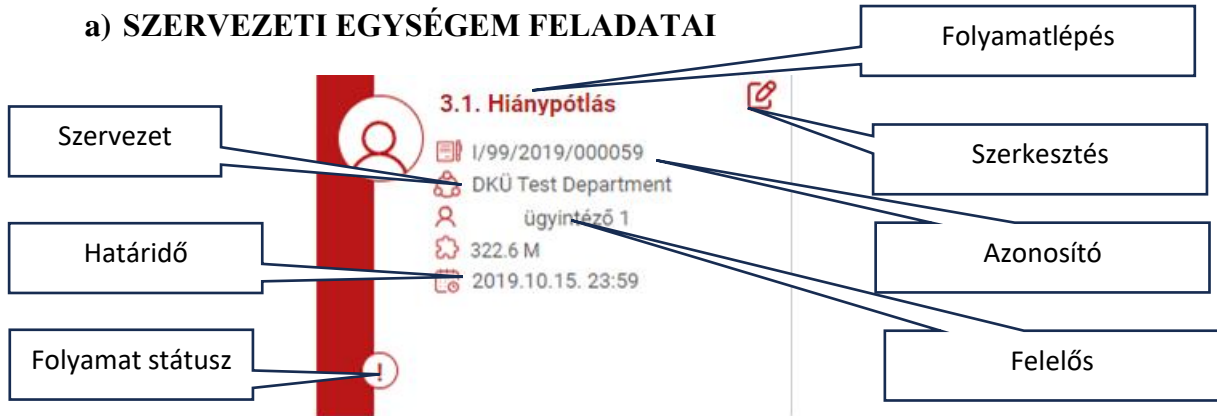
- Internet Explorer 9+
- Microsoft Edge (legújabb verzió)
- Firefox (legújabb verzió)
- Chrome (legújabb verzió)

### 2. FELÜLETEK FELEPÍTÉSE



### 3. INFORMÁCIÓS KÁRTYÁK

#### a) SZERVEZETI EGYSÉGEM FELADATAI

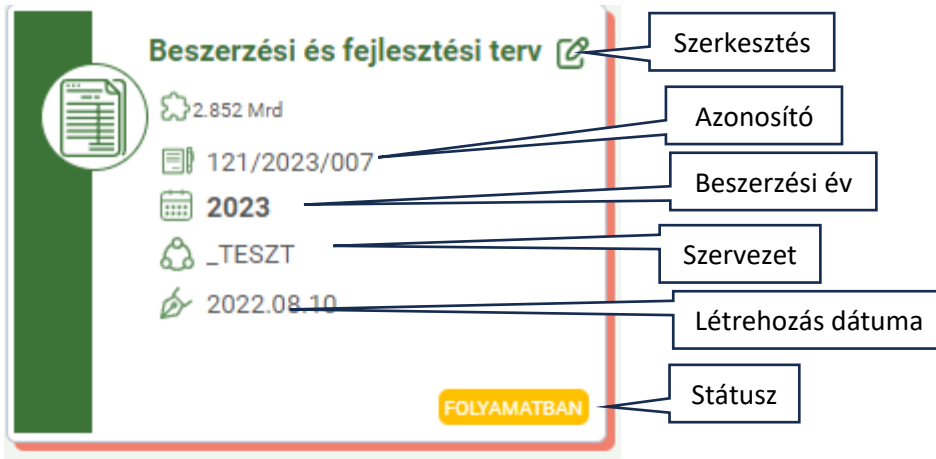


**3.1. Hiánypótlás**

- I/99/2019/000059
- DKÜ Test Department
- Ügyintéző 1
- 322.6 M
- 2019.10.15. 23:59

Callouts: Szervezet, Határidő, Folyamat státusz, Folyamatlépés, Szerkesztés, Azonosító, Felelős

#### b) BESZERZÉSI ÉS FEJLESZTÉSI TERV



**Beszerzési és fejlesztési terv**

- 2.852 Mrd
- 121/2023/007
- 2023
- \_TESZT
- 2022.08.10

Callouts: Szerkesztés, Azonosító, Beszerzési év, Szervezet, Létrehozás dátuma, Státusz

Folyamatban: FOLYAMATBAN

#### c) DOKUMENTUMTÁR



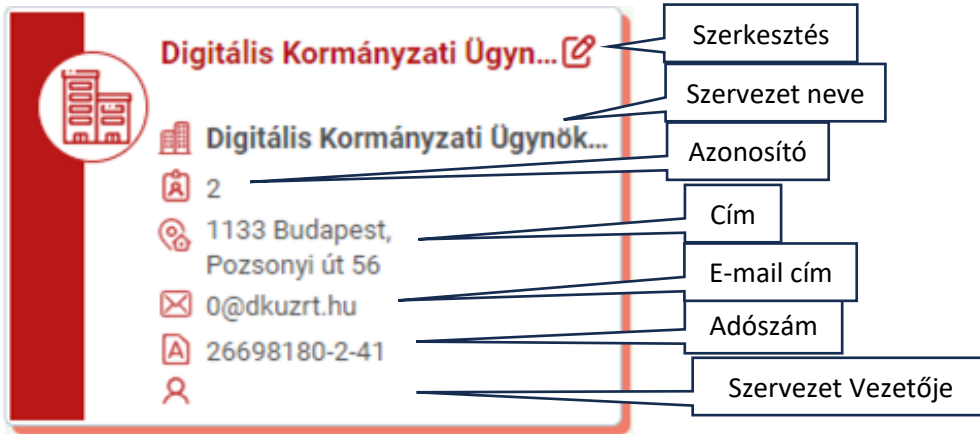
**Teszt Dokumentum**

- DOCX
- v.1
- Kapcsolattartó János
- Kapcsolattartó János
- 2019.05.21. 10:13
- Hivatalos Teszt Zrt
- Meghatalmazás


Callouts: Formátum, Dokumentum verzió, Előnézet, Szervezet neve, Letöltés, Szerkesztés, Dokumentum neve, Dokumentum feltöltő, Feltöltés dátuma, Dokumentum típusa, Státusz

Jóváhagyott

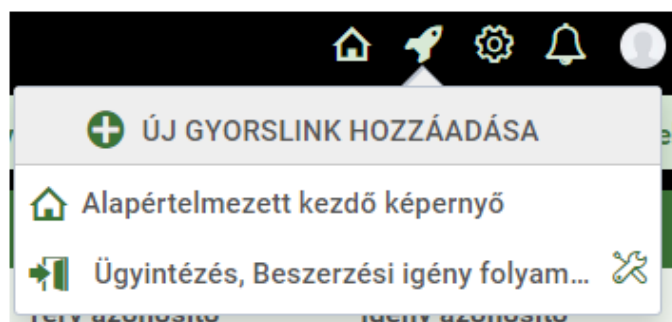

#### d) SZERVEZET TÖRZSADATA



#### e) KAPCSOLATTARTÓ TÖRZSADATA



### 4. FUNKCIÓGOMBOK

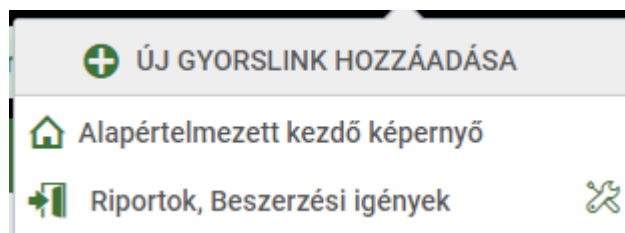


#### a) GYORSLINKEK

A gyorslinkek olyan korábban elmentett képernyők, melyek egy kattintással érhetők el ebből a menüből. Ilyenkor nem csak a mentett képernyő töltődik be, hanem ugyanazok a beállítások (szűrők, rendezések, oszlopok láthatósága, mérete, sorrendje), amelyek a mentés pillanatában be voltak állítva.

A gombra történő kattintás hatására megnyílik a gyorslinkek menü, ahol a felhasználónak lehetősége van:

Új gyorslink hozzáadására az aktuális nézetről az gombra történő kattintással.



A korábban felvett gyorslinkek megnyitására a nevükre történő kattintással:

Az alapértelmezett kezdőképernyő



Felhasználó által mentett gyorslinkek



Az utolsó kijelentkezés előtti képernyő

Az egyes gyorslinkek kezelésére a nevük mellett található ikonokkal van lehetőség:



A rendszer a felhasználót 30 perc inaktivitás után automatikusan kilépteti. A képernyő jobb felső sarkában található visszaszámláló az automatikus kiléptetésig hátralévő időt mutatja, amely minden felhasználói aktivitás után újra indul.



A gombra kattintva megtekinthetők a rendszer menüpontjai és azok képernyői. A gomb a képernyő bal felső sarkában található.

Munkafolyamat  
térkép



A gombra kattintva a menüpontok nézete változtatható meg.

Menüpont  
nézet váltás



A megnyitott panelt zárja be a gomb. Ilyenkor a módosított adatok nem kerülnek mentésre a rendszerben.

Bezárás



Panel méretezése

A gombra kattintva az alapértelmezett panel kiszélesedik, az ellenkező irányú nyílra kattintva visszaáll alaphelyzetbe.

---



Panel fejléc elrejtése

A gombra történő kattintás hatására a panel fejléce elrejtésre kerül. A lefelé mutató nyílra történő kattintás hatására a panel fejléc újra láthatóvá válik. Ez a funkciógomb megtalálható mindegyik képernyő jobb felső sarkában.

---



Eszköztár elrejtése / megjelenítése

A gombra történő kattintással a panelen található eszköztár elrejtető / megjeleníthető. A gomb megtalálható mindegyik főmenü panel jobb felső sarkában.

---



Szűrő panel elrejtése / megjelenítése


A gombra történő kattintással a panelen található szűrő eszköztár elrejtető / megjeleníthető. A gomb megtalálható mindegyik főmenü panel jobb felső sarkában.

---



Nézet váltás:  
Kártya nézet

A gombra kattintva az alapértelmezett kártya nézetről lista nézetre, vagy lista nézetről kártya nézetre válthat a felhasználó. A két forma kinézete a következő képeken kerül bemutatásra:



Nézet váltás:  
Lista nézet

2011.01.01. 00:00	104.1.1. Forma ellenőrzés	DKÜ TESZT REG C	V233/2022/000021	DKÜ Ügyműző 2	<1M	2022.07.06.			14 999 999	Iglet teszt 13
2019.09.09. 23:59	8. Miniszeri döntésről értesít.	Digitális Kormányzati Ügynök.	2/2027/001	DKÜ Ügyműző 1	15-250M	2019.09.05.				
2019.09.12. 23:59	3. (DKÜ) Jóváhagyás	Novus Test GmbH	127/2019/002	DKÜ Jóváhagyó	250M+	2019.09.06.				
2019.09.27. 23:59	8. Miniszeri döntésről értesít.	Digitális Kormányzati Ügynök.	2/2026/001	DKÜ Ügyműző	<1M	2019.09.25.				
2019.09.27. 23:59	8. Miniszeri döntésről értesít.	N Co.	88/2022/001	DKÜ Ügyműző	15-250M	2019.09.25.				
2019.10.14. 23:59	4.1. NHT tag vélemény javas.	Szervezet neve.....	V/1/2019/000059	NHT Ügyműző 1	15-250M	2019.10.02.			170 000 000	teszt
2019.10.14. 23:59	4.2. NHT tag vélemény javas.	Szervezet neve.....	V/1/2019/000059	NHT Ügyműző 2	15-250M	2019.10.02.			170 000 000	teszt
2019.10.14. 23:59	4.3. NHT tag vélemény javas.	Szervezet neve.....	V/1/2019/000059	NHT Ügyműző 3	15-250M	2019.10.02.			170 000 000	teszt
2019.10.14. 23:59	4.4. NHT tag vélemény javas.	Szervezet neve.....	V/1/2019/000059	NHT Ügyműző 4	15-250M	2019.10.02.			170 000 000	teszt
2019.10.14. 23:59	4.5. NHT tag vélemény javas.	Szervezet neve.....	V/1/2019/000059	NHT Ügyműző 5	15-250M	2019.10.02.			170 000 000	teszt
2019.10.14. 23:59	4.6. NHT javaslat	Szervezet neve.....	V/1/2019/000062	NHT Jóváhagyó	15-250M	2019.10.02.			46 000 000	teszt
2019.10.14. 23:59	4.6. NHT javaslat	Szervezet neve.....	V/1/2019/000051	NHT Jóváhagyó	15-250M	2019.10.02.			123 500 000	teszt
2019.10.15. 23:59	4.1. NHT tag vélemény javas.	DKÜ Test Department	V/99/2019/000059	NHT Ügyműző 1	250M+	2019.10.01.			322 560 000	desofsaef
2019.10.15. 23:59	4.2. NHT tag vélemény javas.	DKÜ Test Department	V/99/2019/000059	NHT Ügyműző 2	250M+	2019.10.01.			322 560 000	desofsaef
2019.10.15. 23:59	4.3. NHT tag vélemény javas.	DKÜ Test Department	V/99/2019/000059	NHT Ügyműző 3	250M+	2019.10.01.			322 560 000	desofsaef
2019.10.15. 23:59	4.4. NHT tag vélemény javas.	DKÜ Test Department	V/99/2019/000059	NHT Ügyműző 4	250M+	2019.10.01.			322 560 000	desofsaef
2019.10.15. 23:59	4.5. NHT tag vélemény javas.	DKÜ Test Department	V/99/2019/000059	NHT Ügyműző 5	250M+	2019.10.01.			322 560 000	desofsaef
2019.10.18. 23:59	2.7. Hiánypótlás előkészítés	Szervezet neve.....	V/1/2019/000054	DKÜ Ügyműző	15-250M	2019.10.02.			34 500 000	teszt
2019.10.18. 23:59	2.7. Hiánypótlás előkészítés	Szervezet neve.....	V/1/2019/000055	DKÜ Ügyműző	15-250M	2019.10.02.			172 000 000	teszt
2019.10.18. 23:59	3. (DKÜ) Jóváhagyás	N Co.	88/2027/001	DKÜ Jóváhagyó	15-250M	2021.02.09.				



Frissítés

A gombra történő kattintás hatására az aktuális képernyő adatai újra betöltésre kerülnek.

100+

Az adott nézetben aktuálisan megjelenített elemek számát mutatja

Látható  
elemek  
száma

HATÁRIDŐ	LEÍRÁS	SZERVEZET NEVE	AZONOSÍTÓ	FELELŐS
----------	--------	----------------	-----------	---------

Rendezés A táblázat fejlécére kattintással rendezni lehet a táblázat sorait növekvő/csökkenő sorrendbe.

### OSZLOPOK LÁTHATÓSÁGA

<input type="checkbox"/>	Oszlop elrejtése
<input checked="" type="checkbox"/>	Szervezet neve
<input checked="" type="checkbox"/>	Az adott oszlop elrejtésére szolgál.
<input checked="" type="checkbox"/>	Azonosító
<input checked="" type="checkbox"/>	Felelős
<input checked="" type="checkbox"/>	Érték kategória
<input checked="" type="checkbox"/>	Létrehozva
<input checked="" type="checkbox"/>	Kész
<input checked="" type="checkbox"/>	Készre állítás
<input checked="" type="checkbox"/>	Becsült érték (Nettó FT)
<input checked="" type="checkbox"/>	Beszerezés tárgya

Mentés

Az adott űrlap, lépés stb. rögzítéséhez szükséges.

Mentés

Mégsem

Az adott űrlap, lépés stb. módosításainak elvetéséhez szükséges.

Mégsem

Törlés

Az adott űrlap, lépés stb. törléséhez szükséges. A gombra történő kattintás hatására figyelmeztető üzenet jelenik meg „Biztosan törölni szeretné?” Igen / Mégsem gombokkal.

Törlés

 **Mentés pizskozatba**

Az adott űrlap, lépés stb. hiányos adatokkal történő rögzítéséhez szükséges

Mentés pizskozatba

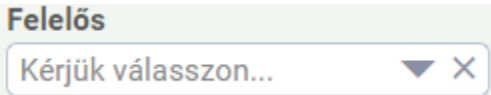
**b) SZŰRŐ MEZŐK**

Szabadszöveges szűrőmező




Szövegre, szövegrészletre szűr. Ehhez semmiféle ún. joker karakter használata nem szükséges.


Legördülő lista



Az összes elérhető elem közül egy listából van lehetősége a felhasználónak választani.

A lista a  ikonra történő kattintással nyitható le.


Az  ikonra történő kattintás hatására a kiválasztott érték törlésre kerül a mezőből, a szűrést megszüntetve ezzel.


A  ikonra történő kattintás hatására az aktuálisan bejelentkezett felhasználó kerül kiválasztásra.

Időszak szűrő



A szűrővel egy időszak beállítására van lehetősége a felhasználónak a kezdő dátum és a vég dátum megadásával.


A  ikonnal választható ki az adott időszak, amelyre a felhasználó szűrni szeretne (pl. Ma).


A  ikonnal naptárból tudja választani a



felhasználó a dátumokat. Amennyiben ki van választva egy időtartam, az

időben előre és hátra a 


és  ikonokkal lehet mozogni.

Időszak törlésére az  ikonnal van lehetőség.

### c) ADAT MEZŐK

Az űrlapok kitöltése során különböző mező típusok találhatók, a fejezet ezek felsorolását és rövid bemutatását tartalmazza.

Szabadszöveges vagy szám mező





A mezőbe szabadon szöveg vagy szám írható be.

Legördülő lista



Az összes elérhető elem közül egy listából van lehetősége a felhasználónak választani.

A lista a  ikonra történő kattintással nyitható le.

A mezőbe írt érték a  ikonra történő kattintással törölhető.


Több soros szabadszöveges mező



Szabadszöveges mező, melyben hosszabb szöveg adható meg.


Mérete a jobb alsó sarok egérrel történő húzása esetén állítható.

### Értékválasztó mező

Az elérhető elemek közül egy új ablakban tud választani a felhasználó a  ikonra történő kattintás hatására.

### Dátum mező

Dátum és időpont bevitelére szolgáló mező.

Kitölthető billentyűzetről, vagy a  ikonra történő kattintással felnyíló naptárból kattintással választható ki.

### Jelölőnégyzet

Igen / Nem típusú érték megadására szolgál. Állapotai:

: Igen

: Nem

: mindkettő értéket kiadja

### Kötelezően kitöltendő mező

A kötelezően kitöltendő mezők kitöltése nélkül a szerkesztett adatok nem menthetők. Ezek a mezők narancssárga színnel vannak jelölve.

### Nem szerkeszthető mező

Bármely típusú mező esetén, ha az szürke háttérrel rendelkezik, akkor értéke rögzített, nem módosítható.

### Beépített komponens

+ Státusz hozzáadása ✖ Státusz törlése

STÁTUSZ

Kbt. 5. § (1) c.) az állam, helyi önkormányzat, költségvetési szerv, közalapítvány

Bizonyos felületeken beépített komponensek találhatóak. Ezek a komponensek a már fentebb említett megjelenítő felületekkel (táblázat, kártya, űrlap), szűrőkkel, funkciógombokkal rendelkezhetnek. Ezek a komponensek nem önállóan jelennek meg a képernyőn, hanem mindig egy felület részeként látszanak.

Kérdés esetén kérjük, írjon az [info@dkuzrt.hu](mailto:info@dkuzrt.hu) e-mail címre!

Digitális Kormányzati Ügynökség Zrt.